



Территориальный орган
Федеральной службы
государственной статистики
по Волгоградской области

О ФИНАНСОВОМ СОСТОЯНИИ ОРГАНИЗАЦИЙ ВОЛГОГРАДСКОЙ ОБЛАСТИ

за январь 2022 года





ФЕДЕРАЛЬНАЯ СЛУЖБА
ГОСУДАРСТВЕННОЙ СТАТИСТИКИ

О финансовом состоянии организаций Волгоградской области

за январь 2022 года

- 01 ПРИБЫЛЬ ОРГАНИЗАЦИЙ
- 02 УБЫТОК ОРГАНИЗАЦИЙ
- 03 САЛЬДИРОВАННЫЙ ФИНАНСОВЫЙ РЕЗУЛЬТАТ ОРГАНИЗАЦИЙ
- 04 ИЗМЕНЕНИЕ ОБЪЕМОВ ПРИБЫЛИ И УБЫТКОВ
- 05 ДОЛЯ ПРИБЫЛЬНЫХ ОРГАНИЗАЦИЙ
- 06 ДОЛЯ УБЫТОЧНЫХ ОРГАНИЗАЦИЙ
- 07 ДОЛЯ ПРОСРОЧЕННОЙ ДЕБИТОРСКОЙ ЗАДОЛЖЕННОСТИ
- 08 ДОЛЯ ПРОСРОЧЕННОЙ КРЕДИТОРСКОЙ ЗАДОЛЖЕННОСТИ





ПРИБЫЛЬ ОРГАНИЗАЦИЙ

ЯНВАРЬ 2022 г., МЛН РУБЛЕЙ

Всего **11 283,5** млн руб.
131,8%* к январю 2021 г.

 **6 857,6**

Обрабатывающие производства

 **1 277,1**

Сельское, лесное хозяйство, охота, рыболовство и рыбоводство

 **803,5**

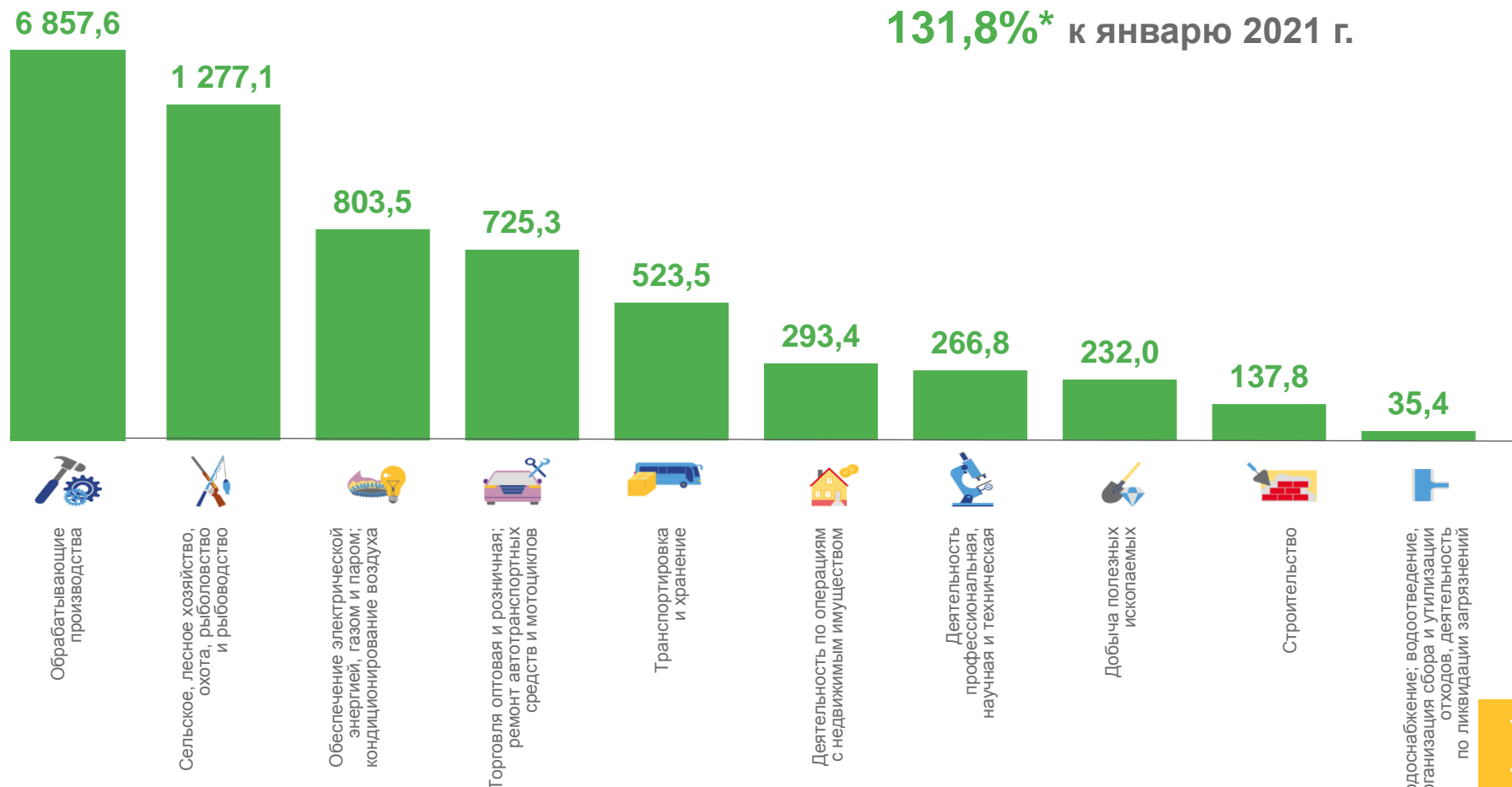
Обеспечение электрической энергией, газом и паром; кондиционирование воздуха

 **725,3**

Торговля оптовая и розничная; ремонт автотранспортных средств и мотоциклов

 **35,4**

Водоснабжение; водоотведение, организация сбора и утилизации отходов, деятельность по ликвидации загрязнений



* ПО СОПОСТАВИМОМУ КРУГУ ОРГАНИЗАЦИЙ .






УБЫТОК ОРГАНИЗАЦИЙ

ЯНВАРЬ 2022 г., МЛН РУБЛЕЙ

Всего **1 493,8** млн руб.
81,2%* к январю 2021 г.

 **517,1**

Обрабатывающие производства

 **202,1**

Водоснабжение; водоотведение, организация сбора и утилизации отходов, деятельность по ликвидации загрязнений

 **191,9**

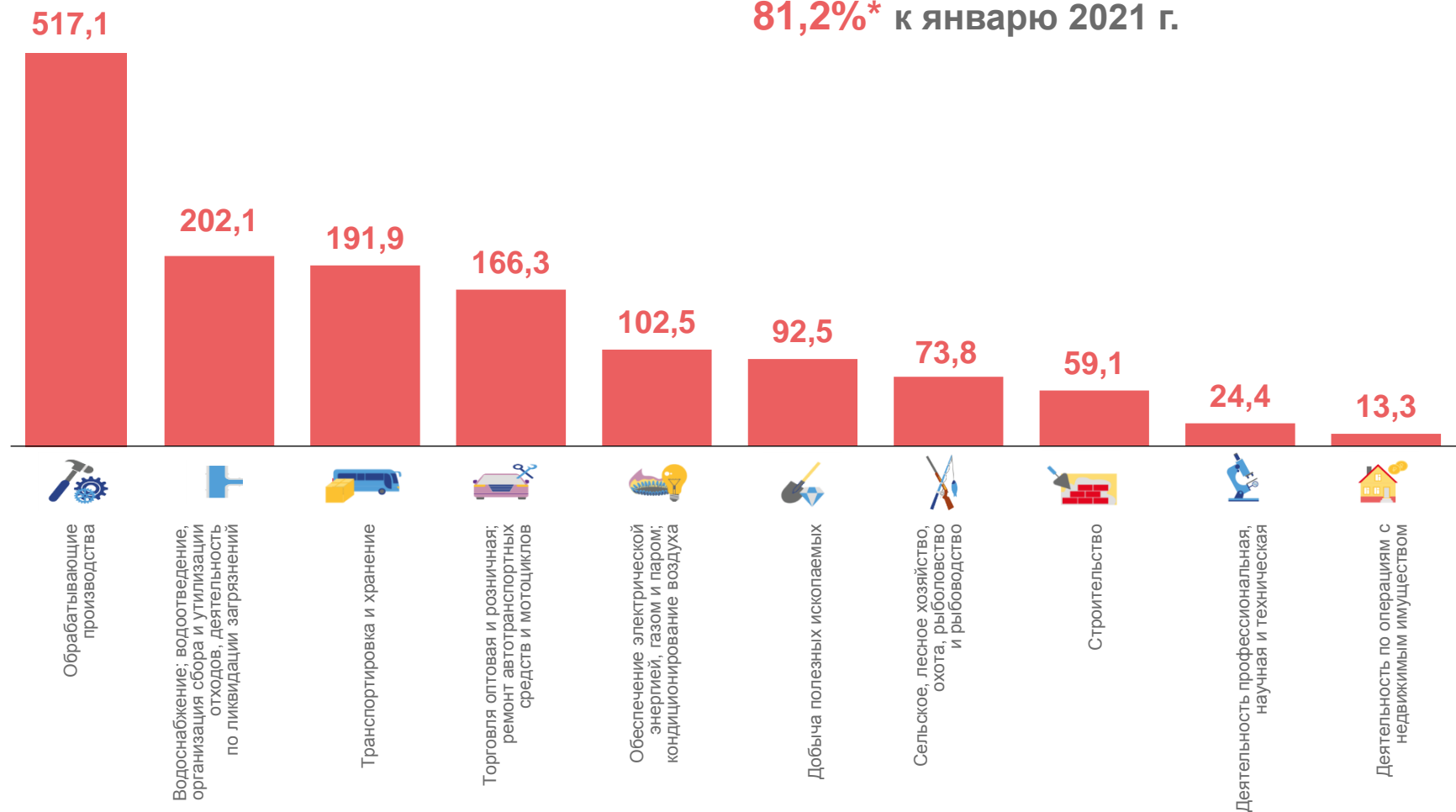
Транспортировка и хранение

 **166,3**

Торговля оптовая и розничная; ремонт автотранспортных средств и мотоциклов

 **13,3**

Деятельность по операциям с недвижимым имуществом




* ПО СОПОСТАВИМОМУ КРУГУ ОРГАНИЗАЦИЙ .





САЛЬДИРОВАННЫЙ ФИНАНСОВЫЙ РЕЗУЛЬТАТ ОРГАНИЗАЦИЙ

ЯНВАРЬ 2022 г., МЛН РУБЛЕЙ



Обеспечение электрической энергией, газом и паром; кондиционирование воздуха

701,0 млн руб.

(96,3%)

в % к январю 2021 г.



Производство, передача и распределение электроэнергии

276,5

млн руб.

(96,0%)

в % к январю 2021 г.

50,6

млн руб.

(140,4%)

в % к январю 2021 г.



Производство, передача и распределение пара и горячей воды; кондиционирование воздуха

197,2

млн руб.

(67,5%)

в % к январю 2021 г.

51,9

млн руб.

(155,6%)

в % к январю 2021 г.



Производство и распределение газообразного топлива

329,8

млн руб.

(116,6%)

в % к январю 2021 г.

■ ПРИБЫЛЬ

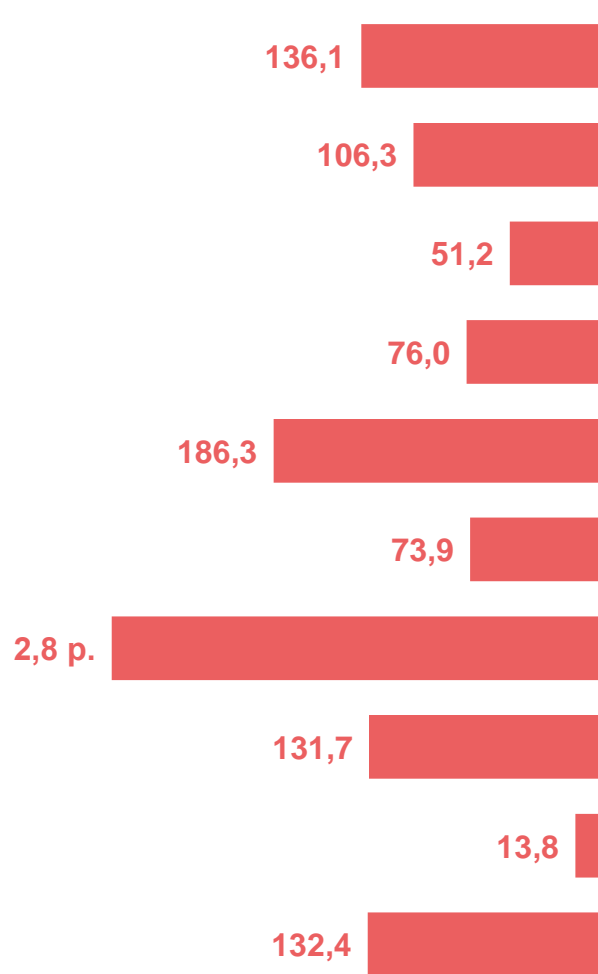
■ УБЫТОК



ИЗМЕНЕНИЕ ОБЪЕМОВ ПРИБЫЛИ И УБЫТКОВ

ЯНВАРЬ 2022 г. В % К ЯНВАРЮ 2021 г.

УБЫТОК



Сельское, лесное хозяйство, охота, рыболовство и рыбоводство

Добыча полезных ископаемых

Обрабатывающие производства

Обеспечение электрической энергией, газом и паром; кондиционирование воздуха

Водоснабжение; водоотведение, организация сбора и утилизации отходов, деятельность по ликвидации загрязнений

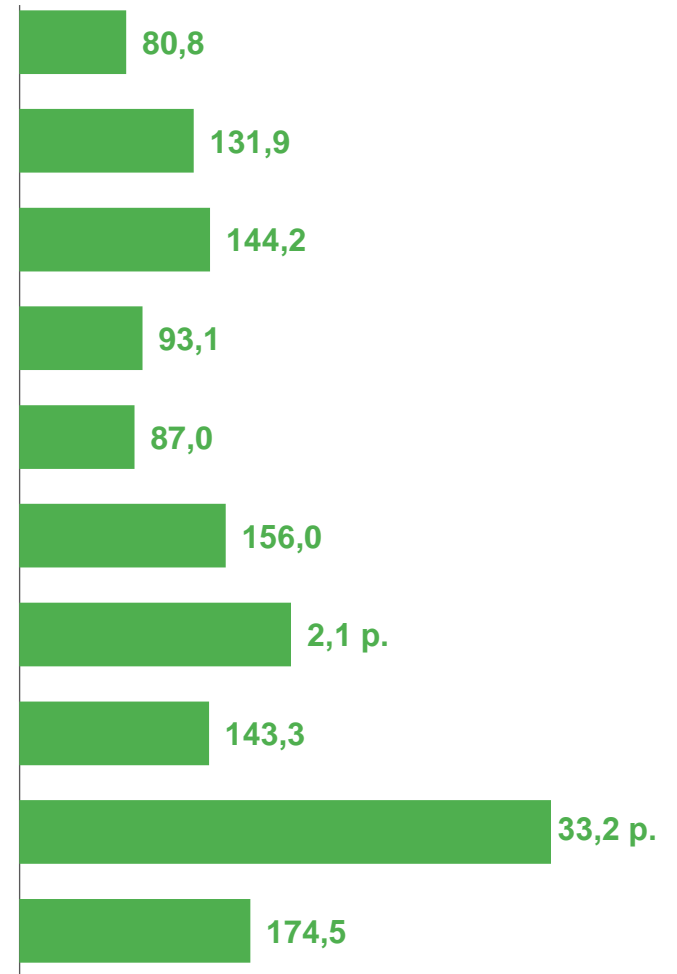
Строительство

Торговля оптовая и розничная; ремонт автотранспортных средств и мотоциклов

Транспортировка и хранение

Деятельность по операциям с недвижимым имуществом

Деятельность профессиональная, научная и техническая



ПРИБЫЛЬ



ДОЛЯ ПРИБЫЛЬНЫХ ОРГАНИЗАЦИЙ*

ЯНВАРЬ 2022 г., %

62,0% по области в целом

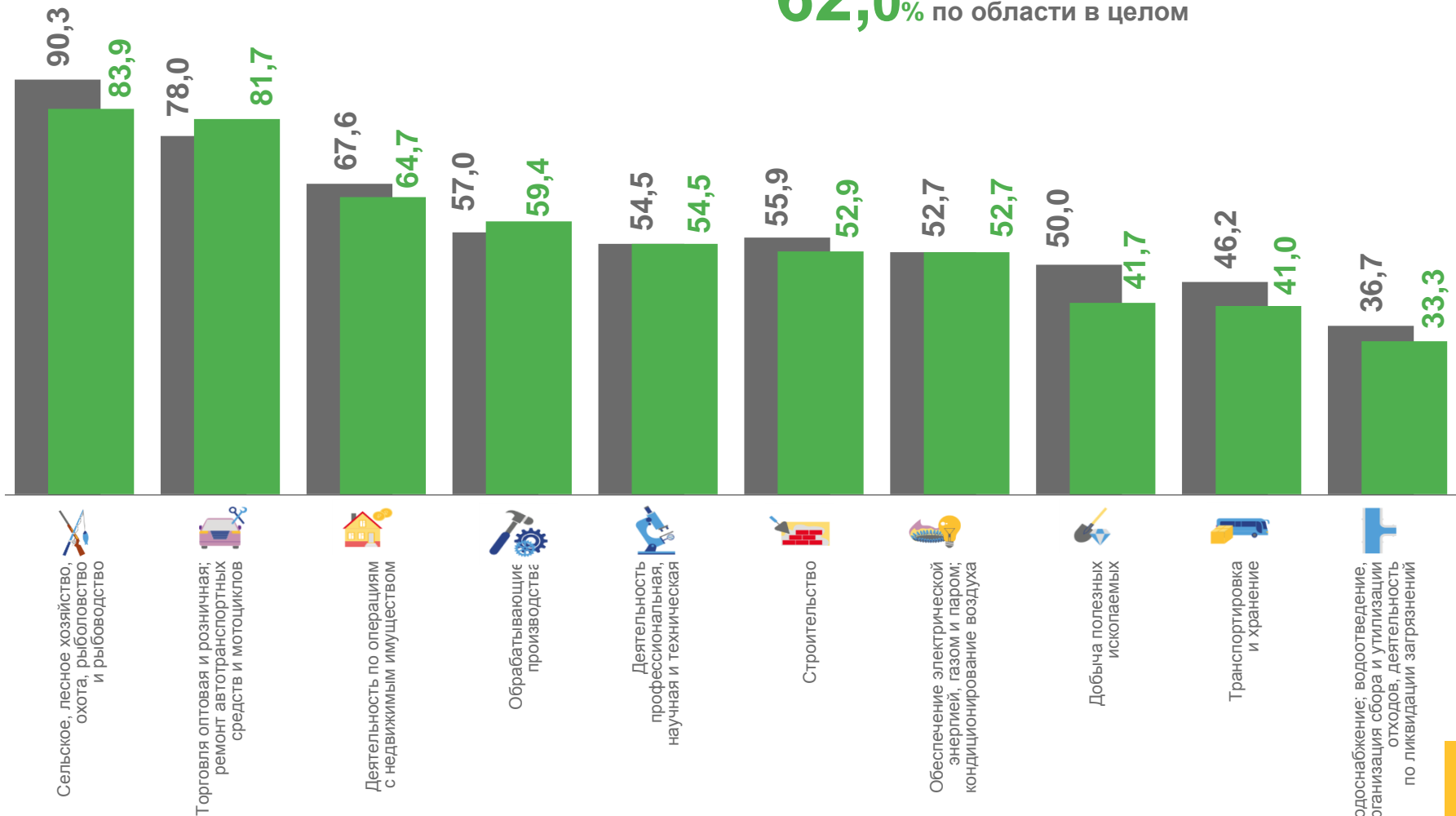
83,9%
Сельское, лесное хозяйство, охота, рыболовство и рыбоводство

81,7%
Торговля оптовая и розничная; ремонт автотранспортных средств и мотоциклов

64,7%
Деятельность по операциям с недвижимым имуществом

41,0%
Транспортировка и хранение

33,3%
Водоснабжение; водоотведение, организация сбора и утилизации отходов, деятельность по ликвидации загрязнений



■ январь 2021 г.

■ январь 2022 г.

* ПО СОПОСТАВИМОМУ КРУГУ ОРГАНИЗАЦИЙ.





ДОЛЯ УБЫТОЧНЫХ ОРГАНИЗАЦИЙ*

ЯНВАРЬ 2022 г., %

38,0% по области в целом

16,1%

Сельское, лесное хозяйство, охота, рыболовство и рыбоводство

18,3%

Торговля оптовая и розничная; ремонт автотранспортных средств и мотоциклов

58,3%

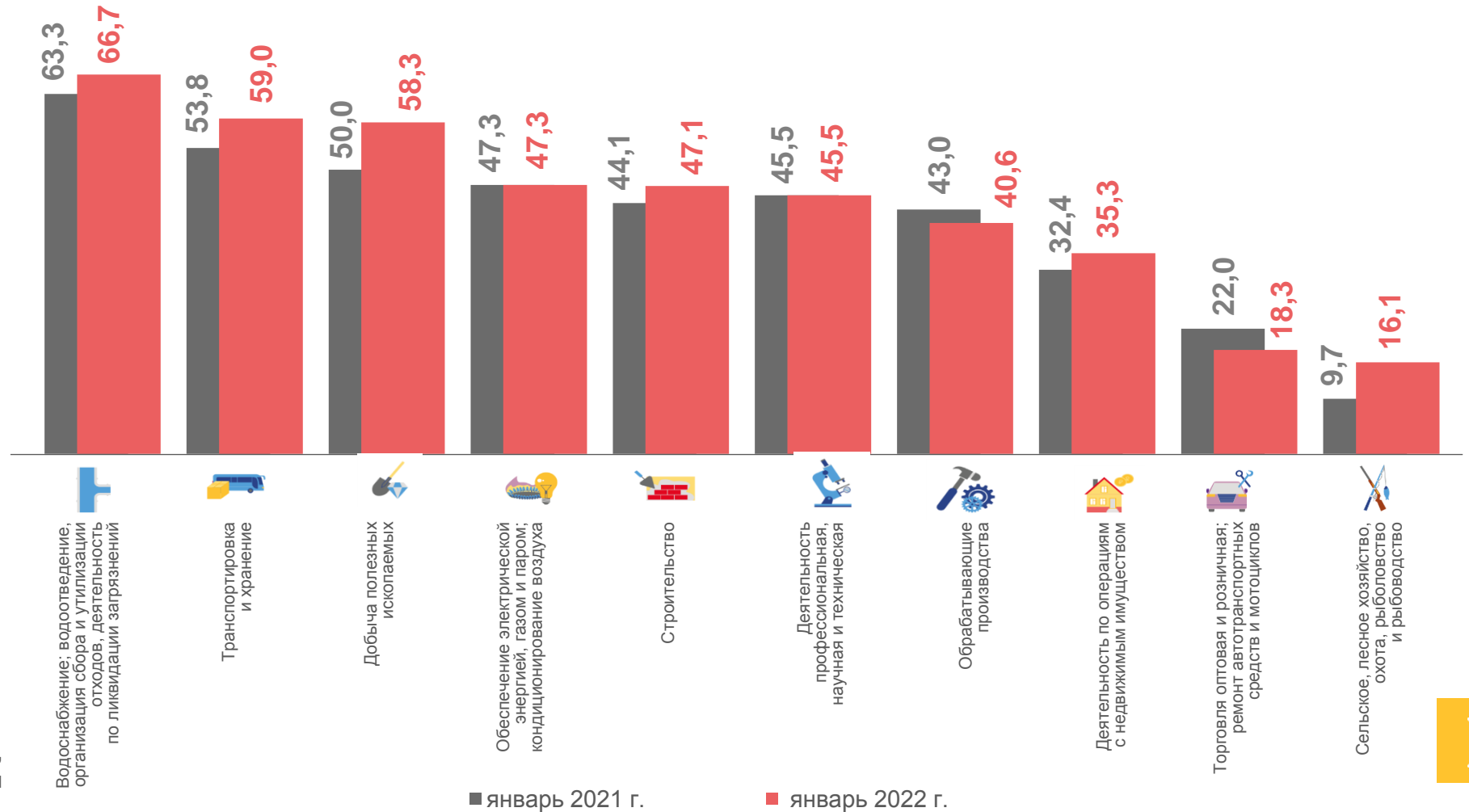
Добыча полезных ископаемых

59,0%

Транспортировка и хранение

66,7%

Водоснабжение; водоотведение, организация сбора и утилизации отходов, деятельность по ликвидации загрязнений



■ январь 2021 г.

■ январь 2022 г.

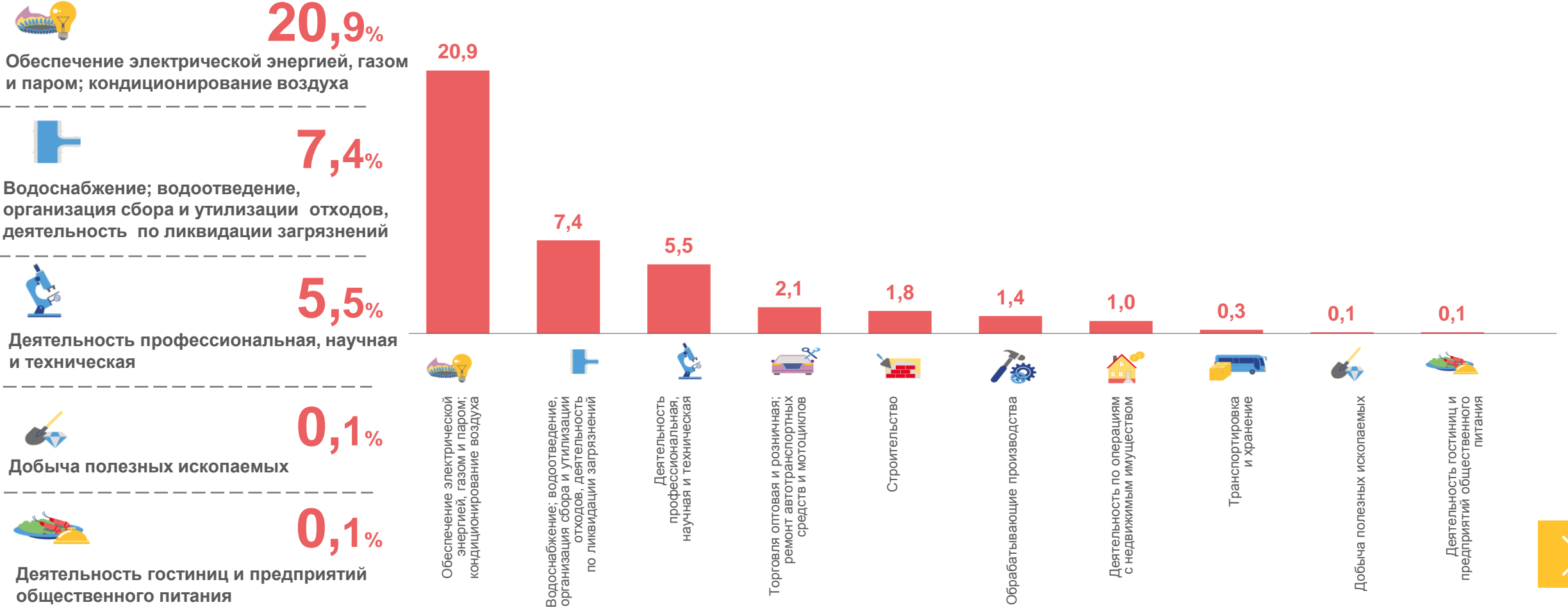
* ПО СОПОСТАВИМОМУ КРУГУ ОРГАНИЗАЦИЙ.



ДОЛЯ ПРОСРОЧЕННОЙ ДЕБИТОРСКОЙ ЗАДОЛЖЕННОСТИ

НА КОНЕЦ ЯНВАРЯ 2022 г., %

3,6% по области в целом





ДОЛЯ ПРОСРОЧЕННОЙ КРЕДИТОРСКОЙ ЗАДОЛЖЕННОСТИ

НА КОНЕЦ ЯНВАРЯ 2022 г., %

2,8% по области в целом



Деятельность по операциям с недвижимым имуществом

18,8%



Деятельность профессиональная, научная и техническая

15,5%



Водоснабжение; водоотведение, организация сбора и утилизации отходов, деятельность по ликвидации загрязнений

5,9%



Торговля оптовая и розничная; ремонт автотранспортных средств и мотоциклов

0,6%



Строительство

0,4%

